

機能性防虫ネット

タフガード[®]ネット

工場防虫対策



機能性防虫ネット
タフガード[®]ネット
TOUGHGUARD NET



工場防虫対策

安全性・簡便性そして先進性

機能的な効果

ネット本来のしゃへい効果と防虫成分によるダブル効果でユスリカやチョウバエなどの飛翔性害虫の侵入や飛来を防ぎます。また、防虫成分が徐々にネット表面に浸み出すため、持続的な防除効果が期待できます。


安全性が高い有効成分

タフガード[®]ネットは防虫成分として安全性が高いピレスロイド系薬剤を使用しています。常温での蒸散がほとんどなく、成分をネットに練り込んでいることからヒトや哺乳動物に対する安全性は特に問題ありません。


使い易い仕様

樹脂の糸を編み上げたネットで、強度が強く、破れても伝染しにくい構造になっています。ポリエチレン製のため、通常の切断、溶断、シールが容易で展張が簡単です。

タフガード[®]ネットは「モノフィラメント」繊維の中にピレスロイド系防虫成分を含有するポリエチレン製のネットです。



タフガードネットの拡大図



電子顕微鏡写真

タフガード® ネットの使用法

STEP 1 設置場所の選定

工場内外でユスリカ、チョウバエなどの飛翔性害虫の発生、侵入場所を特定し、タフガード® ネットの設置場所を選定してください。

STEP 2 設置の準備

設置場所に合うようなサイズにタフガード® ネットを切断してください。市販の熱切断ナイフ(プラスチック加工用、ナイロンテープ切断用)などを用いると簡単に切断でき、その断面を綺麗に仕上げることが可能です。


STEP 3 設置例



雨水枡やマンホール



工場周辺フェンス



工場内前室の壁面



換気口からの侵入防止




倉庫内の保管物の保護



屋外保管時の保護



搬入出口からの侵入防止



⚠ 使用上の注意

本製品の使用の際は以下の事項を守ってご使用ください。

- 1、本製品は、生産工場用の防虫対策ネットです。定められた使用方法を厳守してください。
- 2、環境汚染を防ぐため、乱用は避けて下さい。井戸・地下水などを汚染する場所、水棲生物等に被害を及ぼす恐れのある場所では使用しないでください。
- 3、ネット使用時、ネットを触った後は必ず手を洗ってください。
- 4、ネットの防虫性能を最大限に発揮させるため、ネットの表面に汚れが付着した時は速やかに取り除いてください。(汚れが原因でネット本来の性能が十分発揮されないことがあります。)
- 5、使用に際してのご不明な点や事故等があった場合は、下記のお問い合わせ先へ連絡してください。

製品 No.	H10-2020	H20-2020
メッシュサイズ	1.0×1.0mm	1.0×1.0mm
色	青	青
糸目付	300デニール	300デニール
織り方	平織り	平織り
材質	ポリエチレン	ポリエチレン
ネット巾	100cm	200cm
製品形態	50m ロール	50m ロール